



Технические характеристики:

- стальной полотенцесушитель с горизонтальными трубками прямоугольного сечения диаметром 20x25 мм
- боковые закругленные коллекторы диаметром 30 мм
- подключение 1/2" на краях коллектора
- максимально допустимое рабочее давление 4 бар
- максимально допустимая рабочая температура 95°C
- водяная модель оборудована термовентилем мощностью 1000 Вт, установленным позади полотенцесушителя

Стандартная комплектация:

- 4 регулируемых настенных крепления одного цвета с полотенцесушителем



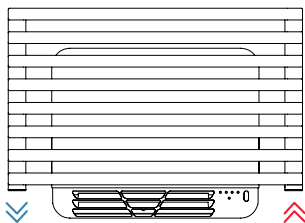
Доступные цвета

Стандартный белый
Классический
Специальный
Другие цвета RAL

Наценка на цвет

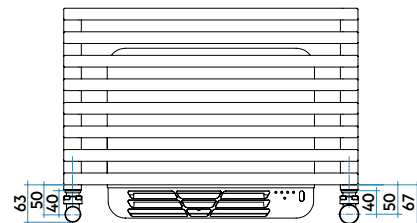
Коды других цветовых исполнений см. на стр. 388.

Доступное подключение



Стандартное

Габариты с учетом вентилей IRSAP

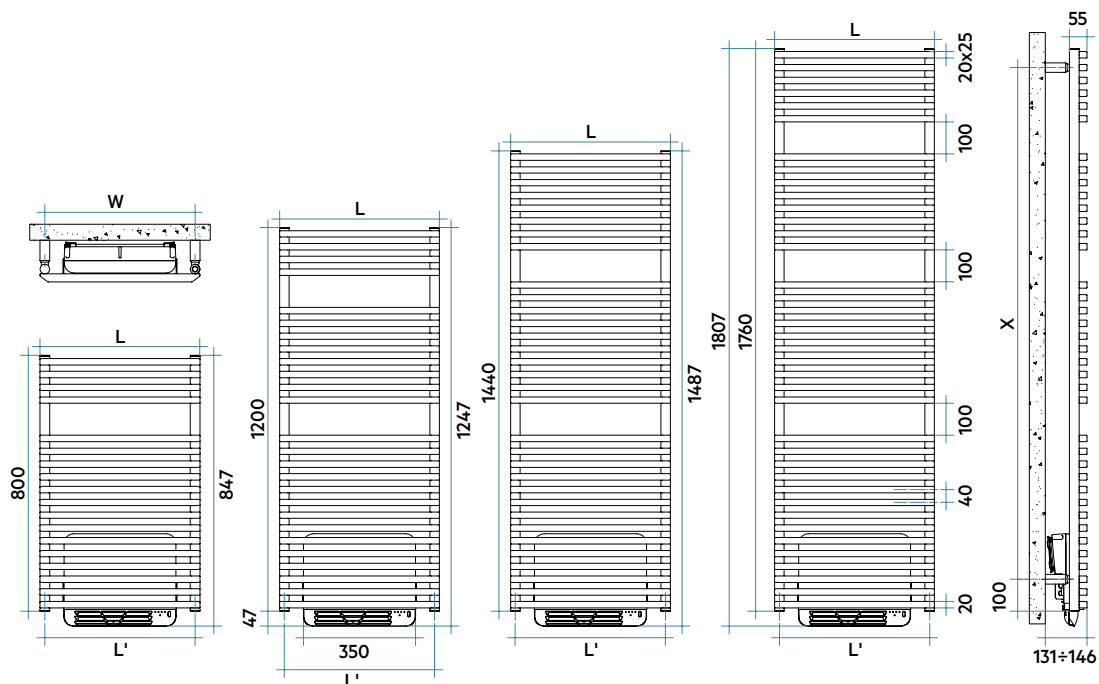


Главные характеристики термовентиллятора



- кнопка ВКЛ/ВЫКЛ
- питание 230 В 50 Гц, однофазный
- установочная мощность = 1000 Вт
- изоляция: КЛАСС II
- класс защиты IP24
- длина электрического кабеля 1200 мм
- электронный терморегулятор температуры окружающего воздуха

NET AIR MIX



Полотенцесушители



Модель	Артикул	Межосевое				Тепловая мощность (Δt)							Терм.	
		Глубина P мм	Высота H мм	Длина L мм	расстояние L' мм	Вес кг	Объем л	60°C Вт	50°C Вт	40°C Вт	30°C Вт (*)	20°C Вт		Эксплонта п.
800 18 трубок 1 промежуток	NRS050 B 01 IR 01 NNN	124	894	500	470	10,2	4,6	559	447	340	239	145	1,230	+ 1000
1200 26 трубок 2 промежуток	NRM050 B 01 IR 01 NNN	124	1294	500	470	13,7	6,7	823	660	504	355	218	1,211	+ 1000
1440 32 трубок 2 промежуток	NRL050 B 01 IR 01 NNN	124	1534	500	470	16,2	8,2	977	783	597	421	257	1,216	+ 1000
1760 38 трубок 3 промежуток	NRE050 B 01 IR 01 NNN	124	1854	500	470	18,8	9,8	1175	942	718	507	310	1,214	+ 1000

В случае Δt, отличающейся от 60°C, пересчитывать по формуле: $Q=Q_n (\Delta t / 60)^n$

(*) Эффективность полотенцесушителей NET AIR MIX производства Irsar при проектировке систем пониженной температуры позволяет задавать значение Δt при 30°C.

Модель:

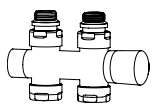
Высота | Длина | код стандартного белого цвета - другие цвета
кодифицированы на отдельной странице

NR S 050 B 01 IR 01 NNN

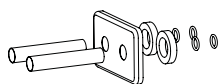
код упаковки

Код стандартного подключения к системе отопления.

Декоративные аксессуары и арматура



Комплект запорно-регулирующих вентилей
стр. 356



Комплект декоративных трубок и накладок
стр. 110